

ZONAS ECONÓMICAS EXCLUSIVAS

Según la Convención de las Naciones Unidas sobre el Derecho del Mar (CNUDM) «la zona económica exclusiva es un área situada más allá del mar territorial y adyacente a éste sujeto al régimen jurídico específico establecido en esta parte, de acuerdo con el cual los derechos y la jurisdicción del Estado ribereño y los derechos y libertades de los demás Estados se rigen por las disposiciones pertinentes de esta Convención» (art. 55); su anchura máxima es de 200 millas náuticas contadas desde las líneas de base a partir de las cuales se mide la anchura del mar territorial (art. 57).

En este caso, se representan las zonas económicas exclusivas hipotéticas, puesto que no están basadas en acuerdos bilaterales en los casos en los que la jurisdicción marítima de un Estado se solapa con la de otro y no todos los países del ámbito las tienen declaradas.

En definitiva, se reflejan las zonas marítimas bajo algún tipo de jurisdicción nacional o aquellas zonas que potencialmente podrían ser declaradas como tales por los Estados ribereños adyacentes

DATOS BÁSICOS

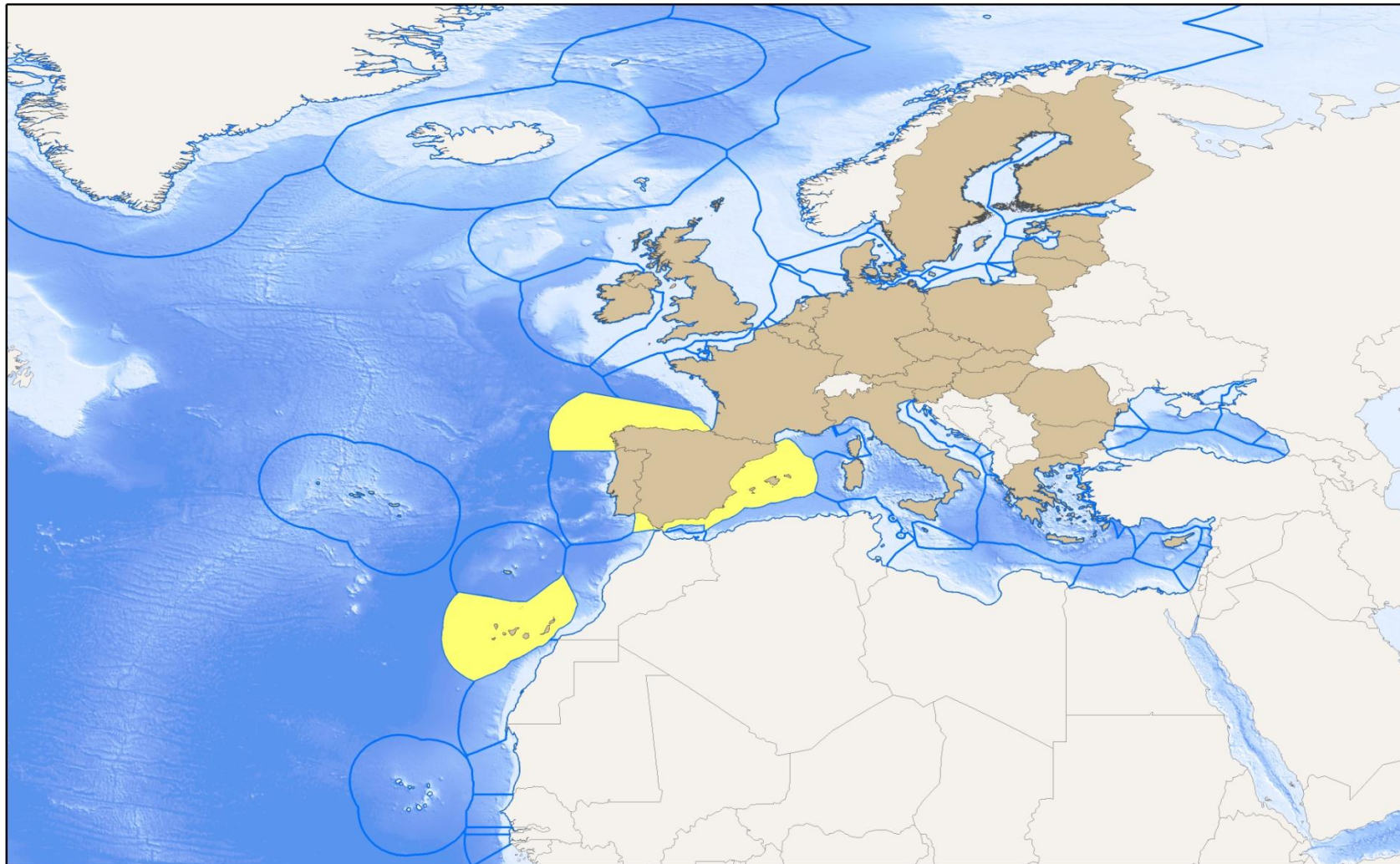
ZEE hipotéticas

Nº de Estados	44
Superficie total	13.919.579 km ²
Superficie media	316.354 km ²

Gobernanza


Normativa	<ul style="list-style-type: none"> • Convención de las Naciones Unidas sobre el Derecho del Mar (UNCLOS)
Instituciones	<ul style="list-style-type: none"> • Organización de las Naciones Unidas (ONU)
Instrumentos	<ul style="list-style-type: none"> •


ZEE hipotética	km ²	ZEE hipotética	km ²
España	1.027.344	Líbano	19.199
Albania	11.292	Libia	355.549
Argelia	127.776	Lituania	6.077
Bélgica	3.454	Malta	55.407
Bulgaria	35.054	Mauritania	155.049
Cabo Verde	796.675	Mónaco	285
Croacia	56.103	Marruecos	572.178
Chipre	98.181	Holanda	62.126
Dinamarca	2.650.076	Noruega	2.069.689
Egipto	170.983	Polonia	31.811
Estonia	35.669	Portugal	746.151
Finlandia	82.510	Romania	20.120
France	331.722	Rusia	90.286
Gambia	22.644	Senegal	157.592
Georgia	22.801	Serbia-Montenegro	7.491
Alemania	56.227	Eslovenia	188
Grecia	492.937	Suecia	156.662
Islandia	754.282	Siria	10.240
Irlanda	379.489	Túnez	102.441
Israel	27.354	Turquía	254.418
Italia	535.961	Ucrania	336.762
Letonia	28.757	Reino Unido	962.568



**GRANDES
DIVISIONES
TERRITORIALES**

Zonas Económicas Exclusivas

 España. Aguas jurisdiccionales
(200 mn/línea media)

 Estados miembros UE

 ZEEs hipotéticas
(200 mn/línea media)

MARINEPLAN
Universidad de Sevilla
Dpto. Geografía Humana

*Fuente: Elaboración propia
a partir de VLIZ*